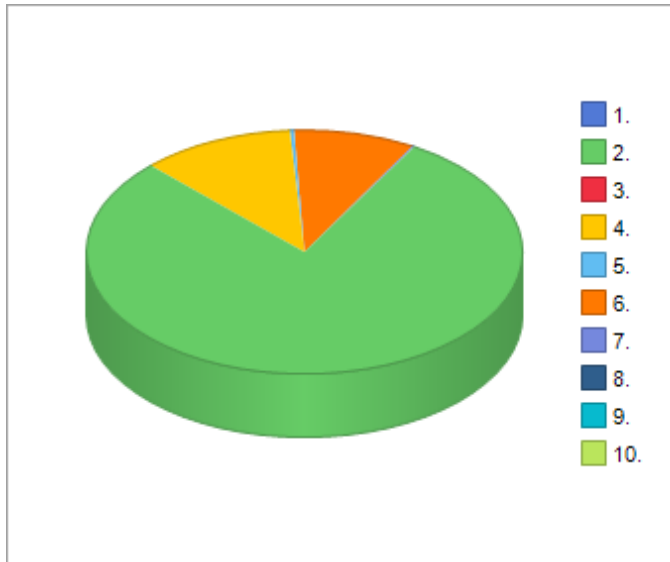
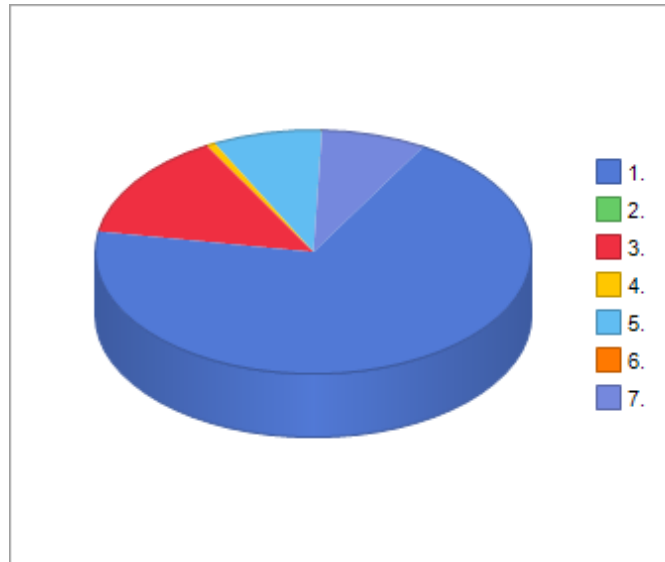


## Erträge 2020



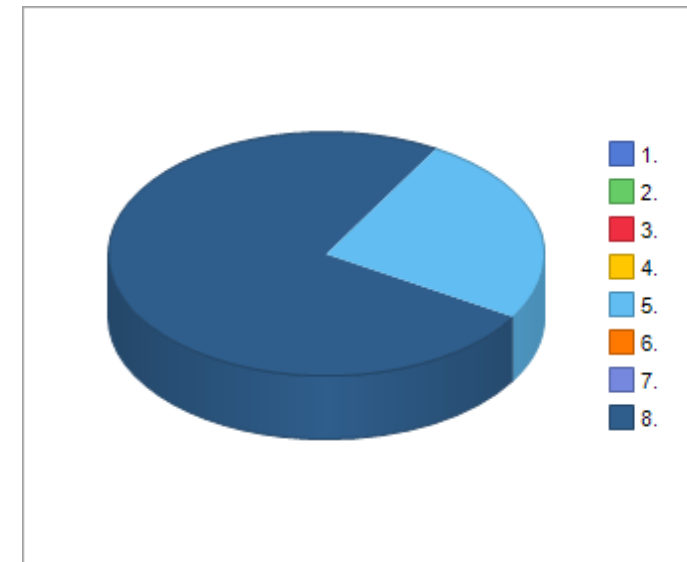
Erträge	Euro	%
1. Steuern und ähnliche Abgaben	0	0,00
2. Zuwendungen und allgemeine Umlagen	5.892.900	79,30
3. Sonstige Transfererträge	0	0,00
4. Öffentlich-rechtliche Leistungsentgelte	838.900	11,29
5. Privatrechtliche Leistungsentgelte	23.600	0,32
6. Kostenerstattungen und Kostenumlagen	665.300	8,95
7. Sonstige ordentliche Erträge	10.500	0,14
8. Aktivierte Eigenleistungen	0	0,00
9. Bestandsveränderungen	0	0,00
10. Finanzerträge	0	0,00
<b>Summe der ordentlichen Erträge:</b>	<b>7.431.200</b>	<b>100,00</b>

## Aufwendungen 2020



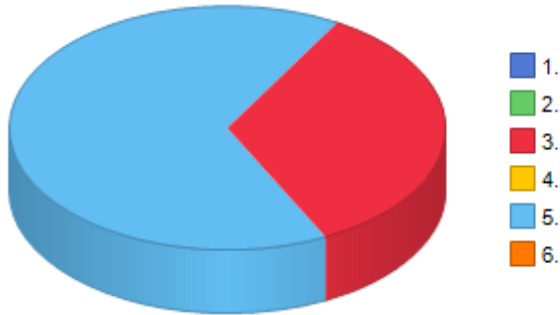
Aufwendungen	Euro	%
1. Personalaufwendungen	5.247.700	69,38
2. Versorgungsaufwendungen	0	0,00
3. Aufwendungen für Sach- und Dienstleistungen	1.073.500	14,19
4. Bilanzielle Abschreibungen	50.000	0,66
5. Transferaufwendungen, Umlagen	608.000	8,04
6. Zinsen und sonstige Finanzaufwendungen	1.000	0,01
7. Sonstige ordentliche Aufwendungen	583.200	7,71
<b>Summe der Aufwendungen:</b>	<b>7.563.400</b>	<b>100,0</b>

## Aufwendungen für Transferleistungen 2020



Transferaufwendungen	Euro	%
1. Grundsicherung für Arbeitsuchende nach SGB II	0	0,00
2. Soziale Leistungen an natürliche Personen	0	0,00
3. Sonstige soziale Leistungen	0	0,00
4. Leistungen für Asylbewerber	0	0,00
5. Zuschüsse für Kindertagesstätten, Tageseinrichtungen und -pflege	154.000	25,33
6. Leistungen der Kinder-, Jugend- und Familienhilfe	0	0,00
7. Förderung des ÖPNV	0	0,00
8. Sonstige Bereiche	454.000	74,67
<b>Summe der Transferaufwendungen</b>	<b>608.000</b>	<b>100,00</b>

## Auszahlungen für Investitionen in 2020



Art der Investitionen	Euro	%
1. Zuwendungen	0	0,00
2. Erwerb von Grundstücken und Gebäuden	0	0,00
3. Erwerb von beweglichen Anlagevermögen	439.400	34,28
4. Erwerb von Finanzanlagen	0	0,00
5. Baumaßnahmen	842.500	65,72
darunter		
5.1. Hochbaumaßnahmen	842.500	65,72
5.2. Tiefbaumaßnahmen	0,00	0,00
5.3. Sonstige Baumaßnahmen	0,00	0,00
6. Sonstige	0,00	0,00
<b>Summe der Investitionen</b>	<b>1.281.900</b>	<b>100,00</b>

**Impressum**  
Herausgeber: Verbandsgemeinde Arneburg-Goldbeck  
Anschrift: An der Zuckerfabrik 1, 39596 Goldbeck  
Telefon: 039388/971-0  
Fax: 039388/971-69

## Finanzwirtschaftliche Kennzahlen des Ergebnishaushalts 2018

Bezeichnung	Kennzahl
<b>1. Zuwendungsquote:</b> Anteil der Zuwendungen an den ordentlichen Erträgen	33,70 %
<b>2. Umlagenquote:</b> Anteil der allgemeinen Umlagen an den ordentlichen Erträgen	45,17 %
<b>3. Quote für Kostenerstattungen und Kostenumlagen:</b> Anteil der Kostenerstattungen und Kostenumlagen an den ordentlichen Erträgen	9,09 %
<b>4. Personalintensität:</b> Anteil der Personalaufwendungen an den ordentlichen Aufwendungen	71,28 %
<b>5. Sach- und Dienstleistungen:</b> Anteil der Aufwendungen für Sach- und Dienstleistungen an den ordentlichen Aufwendungen	14,59 %
<b>6. Transfer-Aufwandsquote:</b> Anteil der Transferaufwendungen an den ordentlichen Aufwendungen	6,31 %
<b>7. Abschreibungs-Aufwendungs-Quote:</b> Anteil der Abschreibungsaufwendungen an den ordentlichen Aufwendungen	0,00 %
<b>8. Zinsaufwandsquote:</b> Anteil des Zinsaufwandes an den ordentlichen Aufwendungen	0,02 %
<b>9. Stand der Schulden per 01.01.2019</b>	0,00 €
<b>10. Pro-Kopf-Verschuldung per 01.01.2019</b>	0,00 €

2020

# Taschenhaushalt



## Verbandsgemeinde Arneburg- Goldbeck

### Statistische Angaben

Einwohnerzahl per 31.12.2018	8.761
Fläche	304 km <sup>2</sup>
Bevölkerungsdichte	28,82 EW/km <sup>2</sup>
Anzahl der Grundschulen	3
Anzahl der Kindereinrichtungen	9
Anzahl der Kultur- und sonstigen Einrichtungen	1