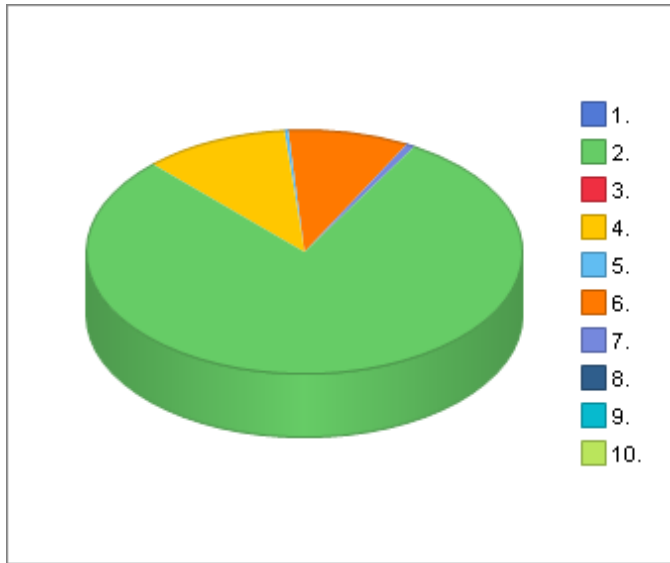
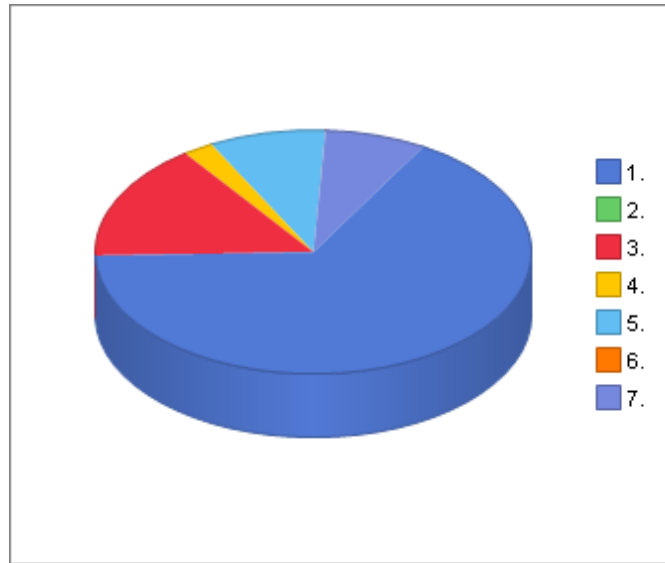


Erträge 2021



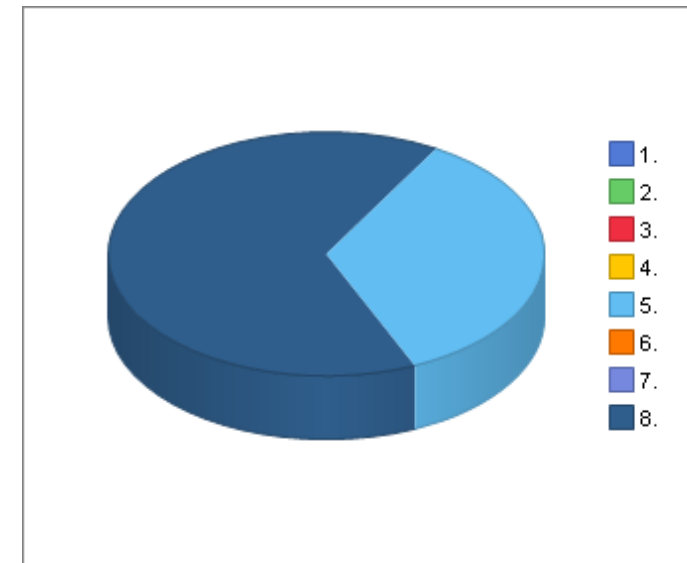
Erträge	Euro	%
1. Steuern und ähnliche Abgaben	0	0,00
2. Zuwendungen und allgemeine Umlagen	6.412.000	79,52
3. Sonstige Transfererträge	0	0,00
4. Öffentlich-rechtliche Leistungsentgelte	860.500	10,67
5. Privatrechtliche Leistungsentgelte	23.400	0,29
6. Kostenerstattungen und Kostenumlagen	716.100	8,88
7. Sonstige ordentliche Erträge	50.900	0,63
8. Aktivierte Eigenleistungen	0	0,00
9. Bestandsveränderungen	0	0,00
10. Finanzerträge	0	0,00
Summe der ordentlichen Erträge:	8.062.900	100,00

Aufwendungen 2021



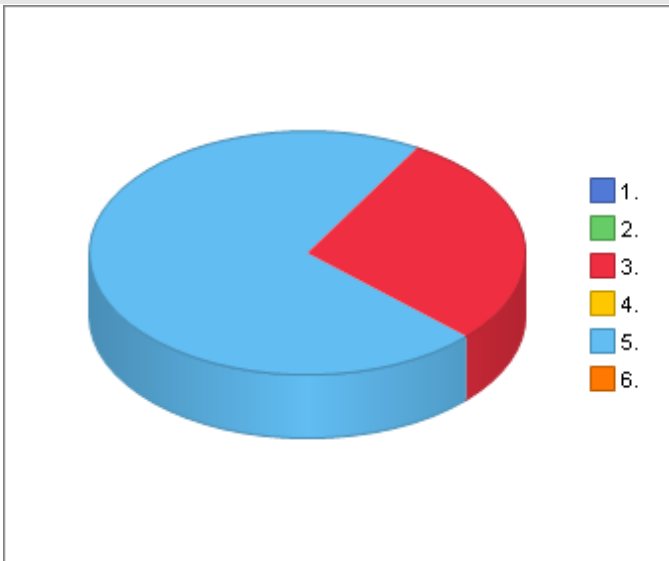
Aufwendungen	Euro	%
1. Personalaufwendungen	5.337.300	66,20
2. Versorgungsaufwendungen	0	0,00
3. Aufwendungen für Sach- und Dienstleistungen	1.252.800	15,54
4. Bilanzielle Abschreibungen	179.000	2,22
5. Transferaufwendungen, Umlagen	691.400	8,58
6. Zinsen und sonstige Finanzaufwendungen	1.500	0,02
7. Sonstige ordentliche Aufwendungen	600.900	7,45
Summe der Aufwendungen:	8.062.900	100,0

Aufwendungen für Transferleistungen 2021



Transferaufwendungen	Euro	%
1. Grundsicherung für Arbeitsuchende nach SGB II	0	0,00
2. Soziale Leistungen an natürliche Personen	0	0,00
3. Sonstige soziale Leistungen	0	0,00
4. Leistungen für Asylbewerber	0	0,00
5. Zuschüsse für Kindertagesstätten, Tageseinrichtungen und -pflege	242.400	35,06
6. Leistungen der Kinder-, Jugend- und Familienhilfe	0	0,00
7. Förderung des ÖPNV	0	0,00
8. Sonstige Bereiche	449.000	64,94
Summe der Transferaufwendungen	691.400	100,00

Auszahlungen für Investitionen in 2021



Art der Investitionen	Euro	%
1. Zuwendungen	0	0,00
2. Erwerb von Grundstücken und Gebäuden	0	0,00
3. Erwerb von beweglichen Anlagevermögen	429.000	28,71
4. Erwerb von Finanzanlagen	0	0,00
5. Baumaßnahmen	1.065.200	71,29
darunter		
5.1. Hochbaumaßnahmen	1.015.200	67,94
5.2. Tiefbaumaßnahmen	0,00	0,00
5.3. Sonstige Baumaßnahmen	50.000,00	3,35
6. Sonstige	0,00	0,00
Summe der Investitionen	1.494.200	100,00

Impressum
Herausgeber: Verbandsgemeinde Arneburg-Goldbeck
Anschrift: An der Zuckerfabrik 1, 39596 Goldbeck
Telefon:
Fax

Finanzwirtschaftliche Kennzahlen des Ergebnishaushalts 2019

Bezeichnung	Kennzahl
1. Zuwendungsquote: Anteil der Zuwendungen an den ordentlichen Erträgen	0,00 %
2. Umlagenquote: Anteil der allgemeinen Umlagen an den ordentlichen Erträgen	46,34 %
3. Quote für Kostenerstattungen und Kostenumlagen: Anteil der Kostenerstattungen und Kostenumlagen an den ordentlichen Erträgen	0,00 %
4. Personalintensität: Anteil der Personalaufwendungen an den ordentlichen Aufwendungen	0,00 %
5. Sach- und Dienstleistungen: Anteil der Aufwendungen für Sach- und Dienstleistungen an den ordentlichen Aufwendungen	0,00 %
6. Transfer-Aufwandsquote: Anteil der Transferaufwendungen an den ordentlichen Aufwendungen	7,37 %
7. Abschreibungs-Aufwendungs-Quote: Anteil der Abschreibungsaufwendungen an den ordentlichen Aufwendungen	0,00 %
8. Zinsaufwandsquote: Anteil des Zinsaufwandes an den ordentlichen Aufwendungen	0,00 %
9. Stand der Schulden per 01.01.2020	0,00 €
10. Pro-Kopf-Verschuldung per 01.01.2020	0,00 €

2021

Taschenhaushalt



Verbandsgemeinde Arneburg- Goldbeck

Statistische Angaben

Einwohnerzahl per 31.12.2019	8.724
Fläche	304 km ²
Bevölkerungsdichte	28,81 EW/km ²
Anzahl der Schulen - Grundschulen	3
Anzahl der Kindereinrichtungen	9
Anzahl der Kultur- und sonstigen Einrichtungen	1

