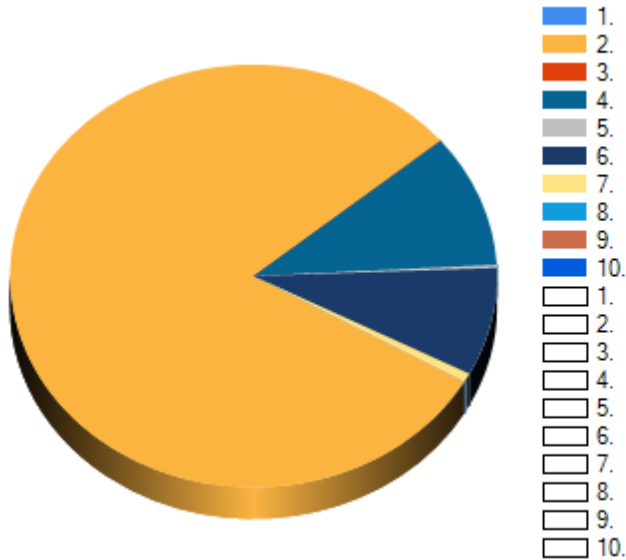
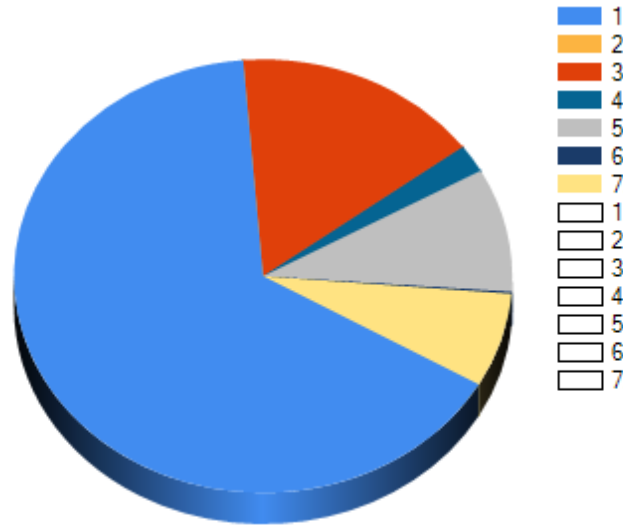


Erträge 2022



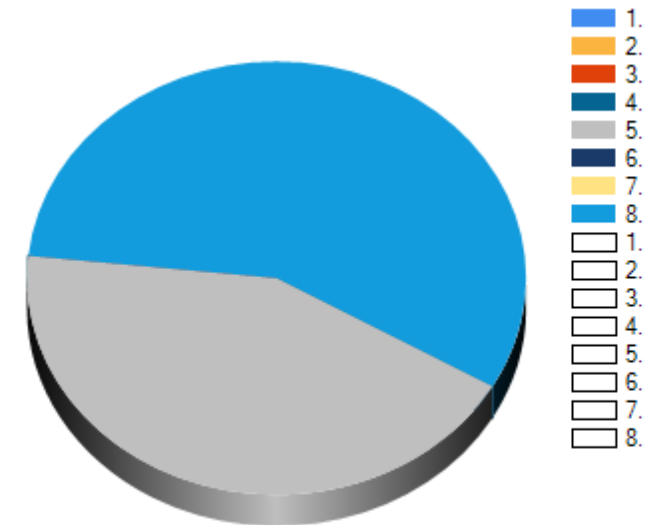
Erträge	Euro	%
1. Steuern und ähnliche Abgaben	0	0,00
2. Zuwendungen und allgemeine Umlagen	6.766.600	80,61
3. Sonstige Transfererträge	0	0,00
4. Öffentlich-rechtliche Leistungsentgelte	856.000	10,20
5. Privatrechtliche Leistungsentgelte	21.400	0,25
6. Kostenerstattungen und Kostenumlagen	692.600	8,25
7. Sonstige ordentliche Erträge	57.900	0,69
8. Aktivierte Eigenleistungen	0	0,00
9. Bestandsveränderungen	0	0,00
10. Finanzerträge	0	0,00
Summe der ordentlichen Erträge:	8.394.500	100,00

Aufwendungen 2022



Aufwendungen	Euro	%
1. Personalaufwendungen	5.591.400	65,39
2. Versorgungsaufwendungen	0	0,00
3. Aufwendungen für Sach- und Dienstleistungen	1.376.200	16,09
4. Bilanzielle Abschreibungen	179.000	2,09
5. Transferaufwendungen, Umlagen	789.600	9,23
6. Zinsen und sonstige Finanzaufwendungen	13.200	0,15
7. Sonstige ordentliche Aufwendungen	601.200	7,03
Summe der Aufwendungen:	8.550.600	100,0

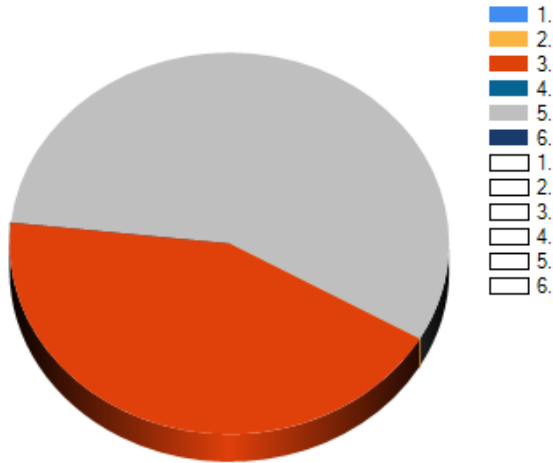
Aufwendungen für Transferleistungen 2022



Transferaufwendungen	Euro	%
1. Grundsicherung für Arbeitsuchende nach SGB II	0	0,00
2. Soziale Leistungen an natürliche Personen	0	0,00
3. Sonstige soziale Leistungen	0	0,00
4. Leistungen für Asylbewerber	0	0,00
5. Zuschüsse für Kindertagesstätten, Tageseinrichtungen und -pflege	342.000	43,31
6. Leistungen der Kinder-, Jugend- und Familienhilfe	0	0,00
7. Förderung des ÖPNV	0	0,00
8. Sonstige Bereiche	447.600	56,69
Summe der Transferaufwendungen	789.600	100,00

Auszahlungen für Investitionen in 2022

Finanzwirtschaftliche Kennzahlen des Ergebnishaushalts 2020



Art der Investitionen	Euro	%
1. Zuwendungen	0	0,00
2. Erwerb von Grundstücken und Gebäuden	0	0,00
3. Erwerb von beweglichen Anlagevermögen	364.500	43,42
4. Erwerb von Finanzanlagen	0	0,00
5. Baumaßnahmen	475.000	56,58
darunter		
5.1. Hochbaumaßnahmen	375.000	44,67
5.2. Tiefbaumaßnahmen	0,00	0,00
5.3. Sonstige Baumaßnahmen	100.000,00	11,91
6. Sonstige	0,00	0,00
Summe der Investitionen	839.500	100,00

Bezeichnung	Kennzahl
1. Zuwendungsquote: Anteil der Zuwendungen an den ordentlichen Erträgen	36,34 %
2. Umlagenquote: Anteil der allgemeinen Umlagen an den ordentlichen Erträgen	45,84 %
3. Quote für Kostenerstattungen und Kostenumlagen: Anteil der Kostenerstattungen und Kostenumlagen an den ordentlichen Erträgen	9,54 %
4. Personalintensität: Anteil der Personalaufwendungen an den ordentlichen Aufwendungen	70,81 %
5. Sach- und Dienstleistungen: Anteil der Aufwendungen für Sach- und Dienstleistungen an den ordentlichen Aufwendungen	14,43 %
6. Transfer-Aufwandsquote: Anteil der Transferaufwendungen an den ordentlichen Aufwendungen	8,26 %
7. Abschreibungs-Aufwendungs-Quote: Anteil der Abschreibungsaufwendungen an den ordentlichen Aufwendungen	0,03 %
8. Zinsaufwandsquote: Anteil des Zinsaufwandes an den ordentlichen Aufwendungen	0,02 %
9. Stand der Schulden per 01.01.2021	382.756,99 €
10. Pro-Kopf-Verschuldung per 01.01.2021	43,69 €

2022

Taschenhaushalt



Verbandsgemeinde Arneburg-Goldbeck

Statistische Angaben

Einwohnerzahl per 31.12.2020	8.761
Fläche	304 km ²
Bevölkerungsdichte	28,81 EW/km ²
Anzahl der Schulen - Grundschulen	3
Anzahl der Horte	3
Anzahl der Kindereinrichtungen	9
Anzahl der Kultur- und sonstigen Einrichtungen	1

Impressum
Herausgeber: Verbandsgemeinde Arneburg-Goldbeck
Anschrift: An der Zuckerfabrik 1, 39596 Goldbeck
Telefon: 039388/971-0
Fax: 039388/971-69